



百一電子

2023法人說明會

WWW.PESI.COM.TW

WWW.PBI-CHINA.COM


中華民國112年12月15日

免責聲明

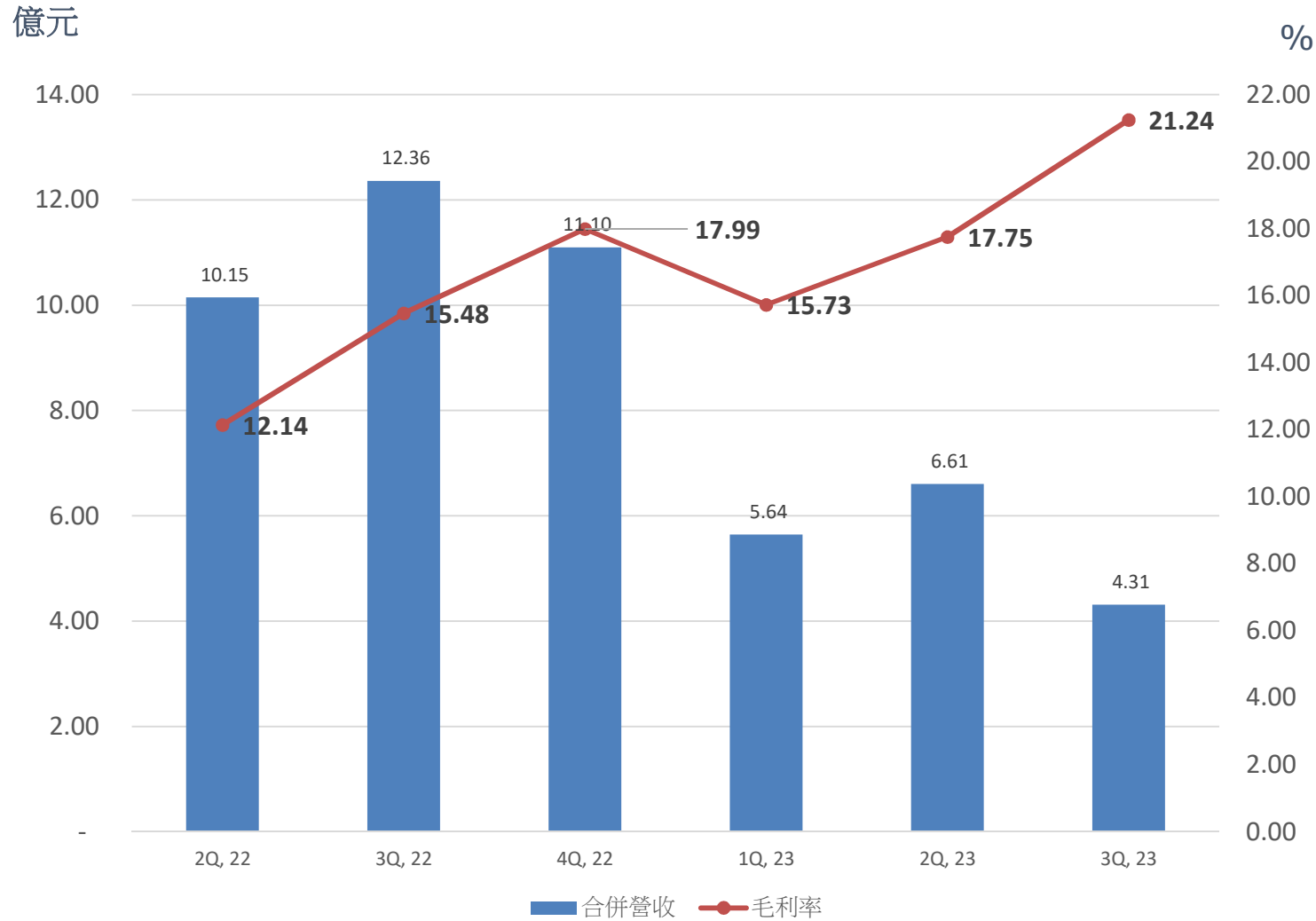
- 本公司並未發佈財務預測，但本簡報所作有關本公司業務面及財務面之說明，若涉及本公司對未來公司經營與產業發展上之見解，可能與未來實際結果存有差距。此差距其造成之原因可能包括市場需求變化、價格波動、競爭行為、國際經濟狀況、匯率波動、上下游供應鏈等其他各種本公司所不能掌握之風險因素。
- 本簡報是建立於本公司從各項來源所取得之資訊。未來若有變更或調整時，請以公開資訊觀測站公告資訊為主要依據。

公司概況

- 公司成立於1995年
- 於2002年4月上櫃
- 於2009年12月上市
- 員工人數約 800人
- 實收資本額:新台幣16.77億元
- 營運據點:台灣中壢(HQ) 、東莞廠、北京廠

百一電子	東莞百一電子	北京加維通訊電子
		
桃園中壢工業區	東莞大朗	北京永豐工業園
土地 1200 坪	土地 95 畝	土地 11 畝

營收與毛利率



前三季 2023 合併綜合損益

單位：NTD仟元

	1Q, 2023	2Q, 2023	3Q, 2023	1-3Q, 2023
營業收入淨額	564,247	660,613	431,132	1,655,992
營業毛利	88,752	117,291	91,593	297,636
營業利益(損失)	(42,612)	(17,912)	(30,968)	(91,492)
營業外收入及支出	1,123	26,181	51,934	79,238
本期淨利(損)	(41,489)	8,269	20,966	(12,254)
非控制權益淨利(損)	(1,090)	(226)	(405)	(1,721)
母公司業主淨利(損)	(40,399)	8,495	21,371	(10,533)
EPS	(0.24)	0.05	0.13	(0.06)

1-3Q,23 合併綜合損益表

Unit : NTD仟元

	1-3Q, 2023		1-3Q, 2022		YoY	
	Amount	%	Amount	%	Amount	%
營業收入淨額	1,655,992	100	2,829,780	100	(1,173,788)	(41)
營業成本	1,358,356	82	2,437,349	86	(1,078,993)	(44)
營業毛利	297,636	18	392,431	14	(94,795)	(24)
營業費用	389,128	24	424,122	15	(34,994)	(8)
銷售費用	95,866	6	125,933	4	(30,067)	(24)
管理費用	144,227	9	145,375	5	(1,148)	(1)
研發費用	158,680	10	158,641	6	39	0
預期信用減損損失(利益)	(9,645)	(1)	(5,827)	(0)	(3,818)	(66)
營業利益(損失)	(91,492)	(6)	(31,691)	(1)	(59,801)	(189)
營業外收入及支出	79,238	5	152,411	5	(73,173)	(48)
稅前淨利(損)	(12,254)	(1)	120,720	4	(132,974)	(110)
所得稅利益(費用)	0	0	0	0	0	0
本期淨利(損)	(12,254)	(1)	120,720	4	(132,974)	(110)
非控制權益淨利(損)	(1,721)	(0)	3,144	0	(4,865)	(155)
母公司業主淨利(損)	(10,533)	(1)	117,576	4	(128,109)	(109)

EPS

(0.06)

0.70

3Q23 合併綜合損益表-QoQ

Unit : NTD仟元

	3Q, 2023		2Q, 2023		QoQ	
	Amount	%	Amount	%	Amount	%
營業收入淨額	431,132	100	660,613	100	(229,481)	(35)
營業成本	339,539	79	543,322	82	(203,783)	(38)
營業毛利	91,593	21	117,291	18	(25,698)	(22)
營業費用	122,561	28	135,203	20	(12,642)	(9)
銷售費用	28,881	7	33,669	5	(4,788)	(14)
管理費用	48,928	11	47,587	7	1,341	3
研發費用	53,042	12	54,297	8	(1,255)	(2)
預期信用減損損失(利益)	(8,290)	(2)	(350)	(0)	(7,940)	(2269)
營業利益(損失)	(30,968)	(7)	(17,912)	(3)	(13,056)	(73)
營業外收入及支出	51,934	12	26,181	4	25,753	98
稅前淨利(損)	20,966	5	8,269	1	12,697	154
所得稅利益(費用)	0	0	0	0	0	0
本期淨利(損)	20,966	5	8,269	1	12,697	154
非控制權益淨利(損)	(405)	(0)	(226)	(0)	(179)	79
母公司業主淨利(損)	21,371	5	8,495	1	12,876	152

EPS

0.13

0.05

合併資產負債表

Selected Item Unit : NTD仟元

Selected Item	9/30, 2023		9/30, 2022		YoY		%	
	Amount	%	Amount	%	Amount	%	Amount	%
現金及約當現金	732,243	27	627,674	17	104,569	17		
按攤銷後成本衡量之金融資產	85,754	3	116,848	3	(31,094)	(27)		
應收帳款及票據	496,947	19	1,220,233	32	(723,286)	(59)		
存貨淨額	661,444	25	926,141	25	(264,697)	(29)		
其他流動資產	89,626	3	190,052	5	(100,426)	(53)		
流動資產合計	2,066,014	77	3,080,948	82	(1,014,934)	(33)		
不動產、廠房及設備	341,185	13	370,289	10	(29,104)	(8)		
使用權資產	69,024	3	68,095	2	929	1		
投資性不動產	200,688	7	226,458	6	(25,770)	(11)		
其他資產	15,754	(0)	7,858	0	7,896	100		
資產總計	2,692,665	100	3,753,648	100	(1,060,983)	(28)		
短期借款及短票	162,500	6	602,268	16	(439,768)	(73)		
應付帳款及票據	589,203	22	1,157,969	31	(568,766)	(49)		
其他應付款	160,502	6	164,095	5	(3,593)	(2)		
其他流動負債	90,255	3	125,250	3	(34,995)	(28)		
一年到期長借	41,316	2	83,857	2	(42,541)	(51)		
流動負債合計	1,043,776	39	2,133,439	57	(1,089,663)	(51)		
長期借款	92,071	4	62,289	2	29,782	48		
其他負債	38,259	1	30,591	(0)	7,668	25		
負債合計	1,174,106	44	2,226,319	59	(1,052,213)	(47)		
股東權益合計	1,518,559	56	1,527,329	41	(8,770)	(1)		

合併現金流量表


Selected Item Unit : NTD 仟元

	1-3Q, 2023	1-3Q, 2022
本期稅前淨利(損)	(12,254)	120,720
預期信用減損(益)	(11,103)	(5,827)
折舊及攤提	57,093	63,200
應收帳款, 票據, 合約資產(增)減	483,521	(136,627)
存貨淨額(增加)減少	(18,609)	(183,922)
應付帳款及票據增加(減少)	(180,287)	196,053
其他應付款增加(減少)	9,479	(17,289)
其他營業項目	33,076	(4,331)
營業活動之淨現金流入(出)	360,916	31,977
取得不動產、廠房及設備	(9,585)	(28,021)
處分不動產、廠房及設備	0	0
(取得)及處分按攤銷後成本衡量之金融資產	19,550	68,630
其他投資項目	(17,345)	(1,525)
投資活動之淨現金流入(出)	(7,380)	39,084
舉借(償還)長短期借款	(284,248)	(23,191)
其他融資項目	3,131	(6,619)
籌資活動之淨現金流入(出)	(281,117)	(29,810)
匯率影響數	(13,780)	5,952
本期現金增加(減少)數	58,639	47,203
期初現金餘額	673,604	580,471
期末現金餘額	732,243	627,674

產品線概況

Application Scenario with Core Technology

Set Top Box



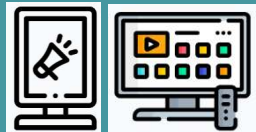
- ✓ Ultra HD/HD HEVC
- ✓ RDK/Android TV/Linux
- ✓ All CAS/DRM supported
- ✓ 3rd parties MW integration
- ✓ WiFi 6/ 6E/ 7
- ✓ TMS (Terminal Manage System)

Smart Video Soundbar



- ✓ ATV OS equipped
- ✓ 1080P camera image recognition
- ✓ Multi Mode support
- ✓ Dolby Atmos certified

Smart Signage



- ✓ Target Advertising
- ✓ AI Face recognition
- ✓ Interactive function

Broadband Gateway



- ✓ WiFi 7 Triband 802.11be 4x4
- ✓ XGS-PON/ 10GbE WAN /10GbE LAN port
- ✓ EasyMesh 4.0 or newer
- ✓ 2x FXS supported

LEO Ecosystem



- ✓ Array Antenna
- ✓ Antenna control unit
- ✓ BUC LNB (Up/down Converter)
- ✓ Satellite modem

AI (Video/Audio)

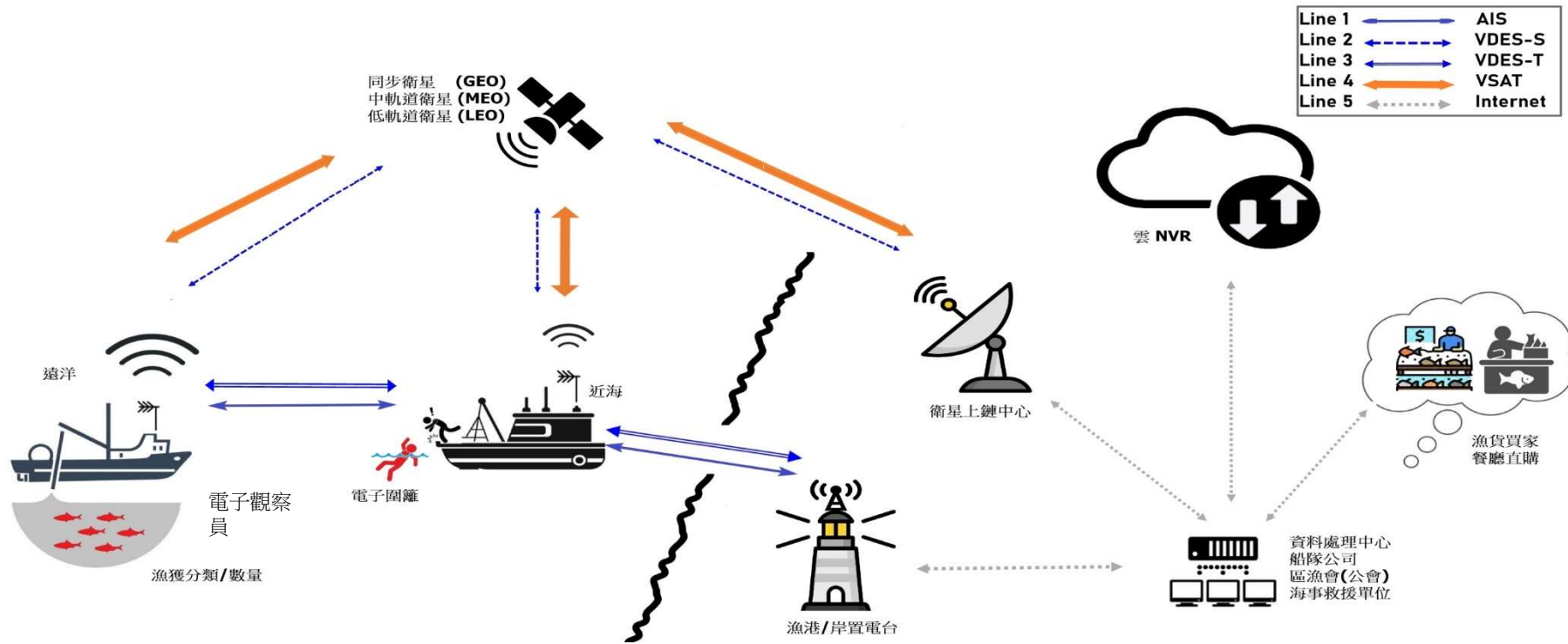


- ✓ In-house AI algorithm for Image Recognition
- ✓ Body Pose estimation
- ✓ Face Recognition
- ✓ Cloud Voice Recognition/answering
- ✓ VoIP interface to PBX
- ✓ Portable Desk line



多軌衛星遠洋智慧漁業管理與通訊整合平系統應用

Smart Maritime系統應用架構圖



多軌衛星遠洋智慧漁業管理與通訊整合平台

- 透過科專項目將關鍵元件技術掌握
 - 陣列天線 Array Antenna
 - 升降頻器 UP/Down Converter
 - 天線控制 ACU
 - Modem
- 進一步在LEO/MEO 寬頻服務/ 海事的應用上跟國內外潛在的客人合作及探求商機

展望

■ 精益求精

- 優化現有產品組合、持續改善生產效率及成本控制，提升市場競爭力。

■ 核心技術出發,更多元的衍生產品開發

- 軟體服務與系統整合

- 網通產品(連網產品)的策略性合作

- 長期耕耘衛星市場客戶，將延伸至低軌衛星應用(寬頻,海事) 以及終端設備市場，未來將擴大推廣力道與市場布局。

- 人工智能影音的客制化應用

■ 同業/異業的策略性廠家結盟;提供全面,深化,在地化的產品與服務

Thank you !

Digital Multimedia

Wireless Communications

Broadband Access

WWW.PESI.COM.TW | WWW.PBI-CHINA.COM

 **Prime** **PBI**

